الاسم: مريض تجريبي
الجنس: أنثى
العمر: ٧٤ سنة
فصيلة الدم: O+
الفترة: ٢٤/١٠/٢٠٢٦ – ٢٢/١١/٢٠٢٦، ٣٠ يوماً
الحساسية: أموكسيسيلين
الحالات الصحية: حالة مسجّلة للتجربة، ٢٠١٧

١. الملف الصحي

من الملف الصحي، أدخلته العائلة

الحالات الصحية
حالة مسجّلة للتجربة، منذ ٢٠١٧

الحساسية
دواء: أموكسيسيلين، طفح سجّلته العائلة

العمليات والإجراءات
٠٣/٢٠٢٠، إجراء مسجّل، مستشفى تجريبي

الإقامة في المستشفى
٠٤/٠٥/٢٠٢١ – ٠٧/٠٥/٢٠٢١، إقامة مسجّلة، مستشفى تجريبي

التطعيمات
تطعيم مسجّل، ١٥/٠١/٢٠٢٥

الأطباء المعالجون
طبيب تجريبي، طب الأسرة

٢. الخلاصة

الجرعات المأخوذة	في الموعد	متأخرة	فائتة	أيام قياس الضغط
٨٥% (٥١ من ٦٠)	٤١	١٠	٩	٣٠/٣٠

الأكثر تفويتاً: أملوديبين ٨:٠٠ م — فاتت ٥ من ٣٠ مرة

٢٠% من الجرعات المأخوذة كانت متأخرة (١٠ من ٥١)

الأعراض المسجّلة: دوخة ×١

مستند جديد في الملف الصحي

٣. الأدوية والجرعات

أملوديبين
٥ mg، حبة واحدة

٧:٠٠ ص، ٨:٠٠ م | المتابعة منذ ٢٤/١٠ | ٨٥% | ٥١ من ٦٠ جرعة، ٤١ في الموعد، ١٠ متأخرة، ٩ فائتة

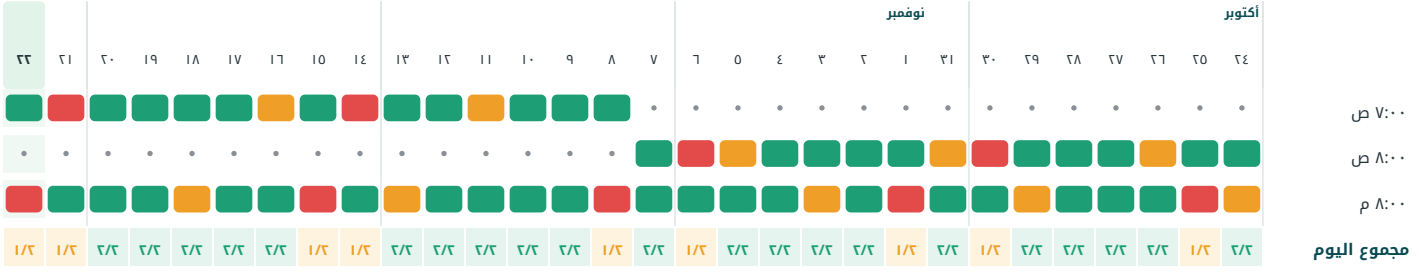

تغيّر الموعد في ٠٨/١١: من ٨:٠٠ ص و٨:٠٠ م إلى ٧:٠٠ ص و٨:٠٠ م

في الموعد · متأخرة · فائتة · متخطاة · قادمة · مستحقة الآن · لا جرعة · خارج فترة العلاج

? سجل غير متوفر

٤. العلامات الحيوية

القياس	الأحدث، التاريخ والوقت	الأدنى–الأعلى	القراءات	أيام بها قراءات
ضغط الدم	١٤١/٧٩، ٢٢/١١ ٨:٠٠ م	١١٩/٧٦ – ١٤١/٨٩	٦٠	٣٠ من ٣٠
النبض (bpm)	٨٣، ٢٢/١١ ٨:٠٠ م	٧٠ – ٨٣	٦٠	٣٠ من ٣٠
الحرارة (°C)	٣٦,٩، ٢٢/١١ ٨:٠٠ م	٣٦,٥ – ٣٧,١	٦٠	٣٠ من ٣٠
تشبع الأكسجين (%)	٩٨، ٢٢/١١ ٨:٠٠ م	٩٤ – ٩٩	٦٠	٣٠ من ٣٠
سكر الدم، صائم (mg/dL)	١١٠، ٢٢/١١ ٨:٠٠ ص	٩٠ – ١١٨	٣٠	٣٠ من ٣٠
سكر الدم، عشوائي (mg/dL)	١٢٤، ٢٢/١١ ٨:٠٠ م	١٠٤ – ١٣٢	٣٠	٣٠ من ٣٠
الوزن (kg)	٦٤,٦، ٢١/١١ ٨:٠٠ ص	٦٤,٦ – ٦٥، التغير -٠,٤ kg	٥	٥ من ٣٠

الحدود التي حددتها العائلة: الانقباضي أعلى من ١٣٠ mmHg. تُميّز فقط القراءات خارج الحد الذي حددته العائلة.

متوسط الصباح ١٢٧/٨٤ (٣٠ قراءة)، متوسط المساء ١٣٣/٨٠ (٣٠ قراءة)

ضغط الدم (mmHg)

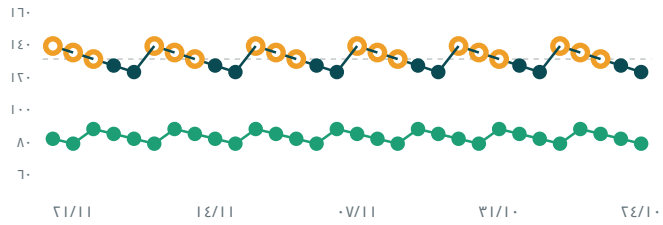

الانقباضي — الانبساطي

متوسطات يومية، الأشرطة توضح الأدنى–الأعلى

٣٠ قراءات خارج الحد الذي حددته العائلة

النبض (bpm)

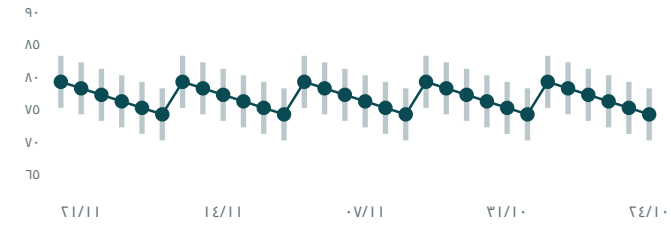

متوسطات يومية، الأشرطة توضح الأدنى–الأعلى

الحرارة (°C)

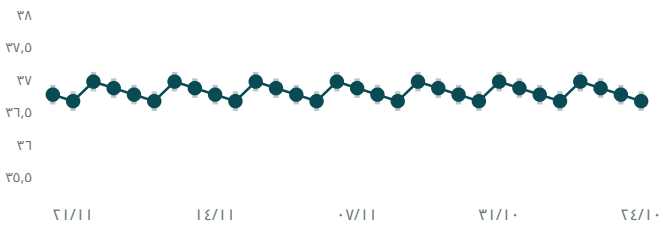

متوسطات يومية، الأشرطة توضح الأدنى–الأعلى

تشبع الأكسجين (%)

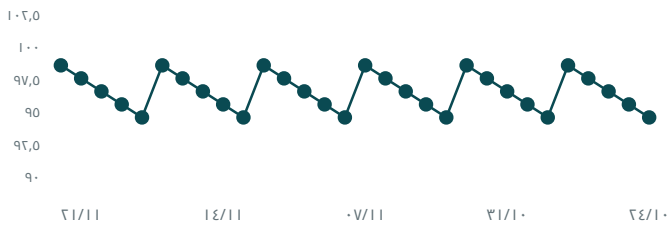

متوسطات يومية، الأشرطة توضح الأدنى–الأعلى

سكر الدم، صائم (mg/dL)

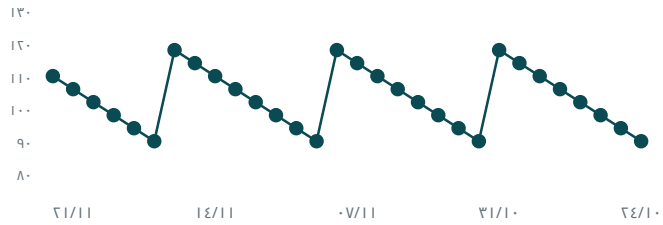

متوسطات يومية، الأشرطة توضح الأدنى–الأعلى

سكر الدم، عشوائي (mg/dL)

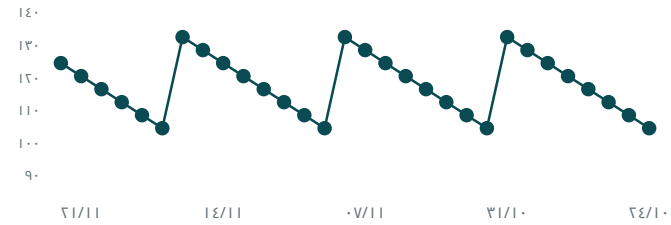

متوسطات يومية، الأشرطة توضح الأدنى–الأعلى

الوزن (kg)

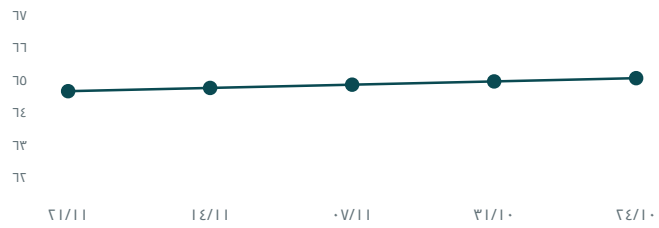

نقاط أسبوعية، الأشرطة توضح الأدنى–الأعلى

٥. الأعراض والملاحظات

دوخة ×١

التاريخ والوقت	العرض / الملاحظة	الشدة كما يشعر بها	أدخلها
٢٢/١١ ١٢:٠٠ م	دوخة	خفيف	Sarah

٦. فهرس مستندات الملف الصحي

المستندات المضافة خلال الفترة أولاً، ثم أحدث ثلاثة مستندات. الصفحات غير مرفقة.

تاريخ النتيجة	الفئة	النوع	المنشأة	الصفحات
٢٢/١١/٢٠٢٦	التحاليل	تحليل دم	مختبر تجريبي	٢

٧. سجل القراءات

التاريخ	ضغط الصباح، النبض، الوقت	ضغط المساء، النبض، الوقت	سكر صائم	قراءات أخرى	ملاحظة
٢٤/١٠	١١٩/٨٠، ٧٠، ٨:٠٠ ص	١٢٥/٧٦، ٧٨، ٨:٠٠ م	٩٠	١٠٤ (عشوائي)، حرارة ٣٦٫٥، SpO₂ ٩٥، ٩٤، وزن ٦٥	
٢٥/١٠	١٢٣/٨٣، ٧١، ٨:٠٠ ص	١٢٩/٧٩، ٧٩، ٨:٠٠ م	٩٤	١٠٨ (عشوائي)، حرارة ٣٦٫٦، SpO₂ ٩٦، ٩٥	
٢٦/١٠	١٢٧/٨٦، ٧٢، ٨:٠٠ ص	١٣٣/٨٢، ٨٠، ٨:٠٠ م	٩٨	١١٢ (عشوائي)، حرارة ٣٦٫٧، SpO₂ ٣٧، ٩٧ ،٩٦	
٢٧/١٠	١٣١/٨٩، ٧٣، ٨:٠٠ ص	١٣٧/٨٥، ٨١، ٨:٠٠ م	١٠٢	١١٦ (عشوائي)، حرارة ٣٦٫٨، SpO₂ ٣٧٫١، ٩٨ ،٩٧	
٢٨/١٠	١٣٥/٨٠، ٧٤، ٨:٠٠ ص	١٤١/٧٦، ٨٢، ٨:٠٠ م	١٠٦	١٢٠ (عشوائي)، حرارة ٣٦٫٥، SpO₂ ٣٦٫٨، ٩٩ ،٩٨	
٢٩/١٠	١١٩/٨٣، ٧٥، ٨:٠٠ ص	١٢٥/٧٩، ٨٣، ٨:٠٠ م	١١٠	١٢٤ (عشوائي)، حرارة ٣٦٫٦، SpO₂ ٣٦٫٩، ٩٥ ،٩٤	
٣٠/١٠	١٢٣/٨٦، ٧٠، ٨:٠٠ ص	١٢٩/٨٢، ٧٨، ٨:٠٠ م	١١٤	١٢٨ (عشوائي)، حرارة ٣٦٫٧، SpO₂ ٣٧، ٩٦ ،٩٥	
٣١/١٠	١٢٧/٨٩، ٧١، ٨:٠٠ ص	١٣٣/٨٥، ٧٩، ٨:٠٠ م	١١٨	١٣٢ (عشوائي)، حرارة ٣٦٫٨، SpO₂ ٣٧٫١، ٩٧ ،٩٦، وزن ٦٤٫٩	
٠١/١١	١٣١/٨٠، ٧٢، ٨:٠٠ ص	١٣٧/٧٦، ٨٠، ٨:٠٠ م	٩٠	١٠٤ (عشوائي)، حرارة ٣٦٫٥، SpO₂ ٣٦٫٨، ٩٨ ،٩٧	
٠٢/١١	١٣٥/٨٣، ٧٣، ٨:٠٠ ص	١٤١/٧٩، ٨١، ٨:٠٠ م	٩٤	١٠٨ (عشوائي)، حرارة ٣٦٫٦، SpO₂ ٣٦٫٩، ٩٩ ،٩٨	
٠٣/١١	١١٩/٨٦، ٧٤، ٨:٠٠ ص	١٢٥/٨٢، ٨٢، ٨:٠٠ م	٩٨	١١٢ (عشوائي)، حرارة ٣٦٫٧، SpO₂ ٣٧، ٩٥ ،٩٤	
٠٤/١١	١٢٣/٨٩، ٧٥، ٨:٠٠ ص	١٢٩/٨٥، ٨٣، ٨:٠٠ م	١٠٢	١١٦ (عشوائي)، حرارة ٣٦٫٨، SpO₂ ٣٧٫١، ٩٦ ،٩٥	
٠٥/١١	١٢٧/٨٠، ٧٠، ٨:٠٠ ص	١٣٣/٧٦، ٧٨، ٨:٠٠ م	١٠٦	١٢٠ (عشوائي)، حرارة ٣٦٫٥، SpO₂ ٣٦٫٨، ٩٧ ،٩٦	
٠٦/١١	١٣١/٨٣، ٧١، ٨:٠٠ ص	١٣٧/٧٩، ٧٩، ٨:٠٠ م	١١٠	١٢٤ (عشوائي)، حرارة ٣٦٫٦، SpO₂ ٣٦٫٩، ٩٨ ،٩٧	
٠٧/١١	١٣٥/٨٦، ٧٢، ٨:٠٠ ص	١٤١/٨٢، ٨٠، ٨:٠٠ م	١١٤	١٢٨ (عشوائي)، حرارة ٣٦٫٧، SpO₂ ٣٧، ٩٩، ٩٨، وزن ٦٤٫٨	
٠٨/١١	١١٩/٨٩، ٧٣، ٨:٠٠ ص	١٢٥/٨٥، ٨١، ٨:٠٠ م	١١٨	١٣٢ (عشوائي)، حرارة ٣٦٫٨، SpO₂ ٣٧٫١، ٩٥ ،٩٤	
٠٩/١١	١٢٣/٨٠، ٧٤، ٨:٠٠ ص	١٢٩/٧٦، ٨٢، ٨:٠٠ م	٩٠	١٠٤ (عشوائي)، حرارة ٣٦٫٥، SpO₂ ٣٦٫٨، ٩٦ ،٩٥	
١٠/١١	١٢٧/٨٣، ٧٥، ٨:٠٠ ص	١٣٣/٧٩، ٨٣، ٨:٠٠ م	٩٤	١٠٨ (عشوائي)، حرارة ٣٦٫٦، SpO₂ ٣٦٫٩، ٩٧ ،٩٦	
١١/١١	١٣١/٨٦، ٧٠، ٨:٠٠ ص	١٣٧/٨٢، ٧٨، ٨:٠٠ م	٩٨	١١٢ (عشوائي)، حرارة ٣٦٫٧، SpO₂ ٣٧، ٩٨ ،٩٧	
١٢/١١	١٣٥/٨٩، ٧١، ٨:٠٠ ص	١٤١/٨٥، ٧٩، ٨:٠٠ م	١٠٢	١١٦ (عشوائي)، حرارة ٣٦٫٨، SpO₂ ٣٧٫١، ٩٩ ،٩٨	
١٣/١١	١١٩/٨٠، ٧٢، ٨:٠٠ ص	١٢٥/٧٦، ٨٠، ٨:٠٠ م	١٠٦	١٢٠ (عشوائي)، حرارة ٣٦٫٥، SpO₂ ٣٦٫٨، ٩٥ ،٩٤	
١٤/١١	١٢٣/٨٣، ٧٣، ٨:٠٠ ص	١٢٩/٧٩، ٨١، ٨:٠٠ م	١١٠	١٢٤ (عشوائي)، حرارة ٣٦٫٦، SpO₂ ٣٦٫٩، ٩٥ ،٩٦، وزن ٦٤٫٧	
١٥/١١	١٢٧/٨٦، ٧٤، ٨:٠٠ ص	١٣٣/٨٢، ٨٢، ٨:٠٠ م	١١٤	١٢٨ (عشوائي)، حرارة ٣٦٫٧، SpO₂ ٣٧، ٩٧ ،٩٦	
١٦/١١	١٣١/٨٩، ٧٥، ٨:٠٠ ص	١٣٧/٨٥، ٨٣، ٨:٠٠ م	١١٨	١٣٢ (عشوائي)، حرارة ٣٦٫٨، SpO₂ ٣٧٫١، ٩٨ ،٩٧	
١٧/١١	١٣٥/٨٠، ٧٠، ٨:٠٠ ص	١٤١/٧٦، ٧٨، ٨:٠٠ م	٩٠	١٠٤ (عشوائي)، حرارة ٣٦٫٥، SpO₂ ٣٦٫٨، ٩٩ ،٩٨	
١٨/١١	١١٩/٨٣، ٧١، ٨:٠٠ ص	١٢٥/٧٩، ٧٩، ٨:٠٠ م	٩٤	١٠٨ (عشوائي)، حرارة ٣٦٫٦، SpO₂ ٣٦٫٩، ٩٥ ،٩٤	
١٩/١١	١٢٣/٨٦، ٧٢، ٨:٠٠ ص	١٢٩/٨٢، ٨٠، ٨:٠٠ م	٩٨	١١٢ (عشوائي)، حرارة ٣٦٫٧، SpO₂ ٣٧، ٩٦ ،٩٥	
٢٠/١١	١٢٧/٨٩، ٧٣، ٨:٠٠ ص	١٣٣/٨٥، ٨١، ٨:٠٠ م	١٠٢	١١٦ (عشوائي)، حرارة ٣٦٫٨، SpO₂ ٣٧٫١، ٩٧ ،٩٦	
٢١/١١	١٣١/٨٠، ٧٤، ٨:٠٠ ص	١٣٧/٧٦، ٨٢، ٨:٠٠ م	١٠٦	١٢٠ (عشوائي)، حرارة ٣٦٫٥، SpO₂ ٣٦٫٨، ٩٨ ،٩٧، وزن ٦٤٫٦	
٢٢/١١	١٣٥/٨٣، ٧٥، ٨:٠٠ ص	١٤١/٧٩، ٨٣، ٨:٠٠ م	١١٠	١٢٤ (عشوائي)، حرارة ٣٦٫٦، SpO₂ ٣٦٫٩، ٩٩ ،٩٨	

الوحدات: ضغط الدم mmHg، النبض bpm، الحرارة °C، تشبع الأكسجين %، سكر الدم mg/dL، الوزن kg

يسجّل دوائي ما يدخله المريض والعائلة. لا يفسّر القراءات ولا يقدّم نصائح طبية. اتبع تعليمات طبيبك.